


PROCEDIMENTO DE INSTALAÇÃO DO PROGRAMA DE ATUALIZAÇÃO DE SOFTWARE LAIQ

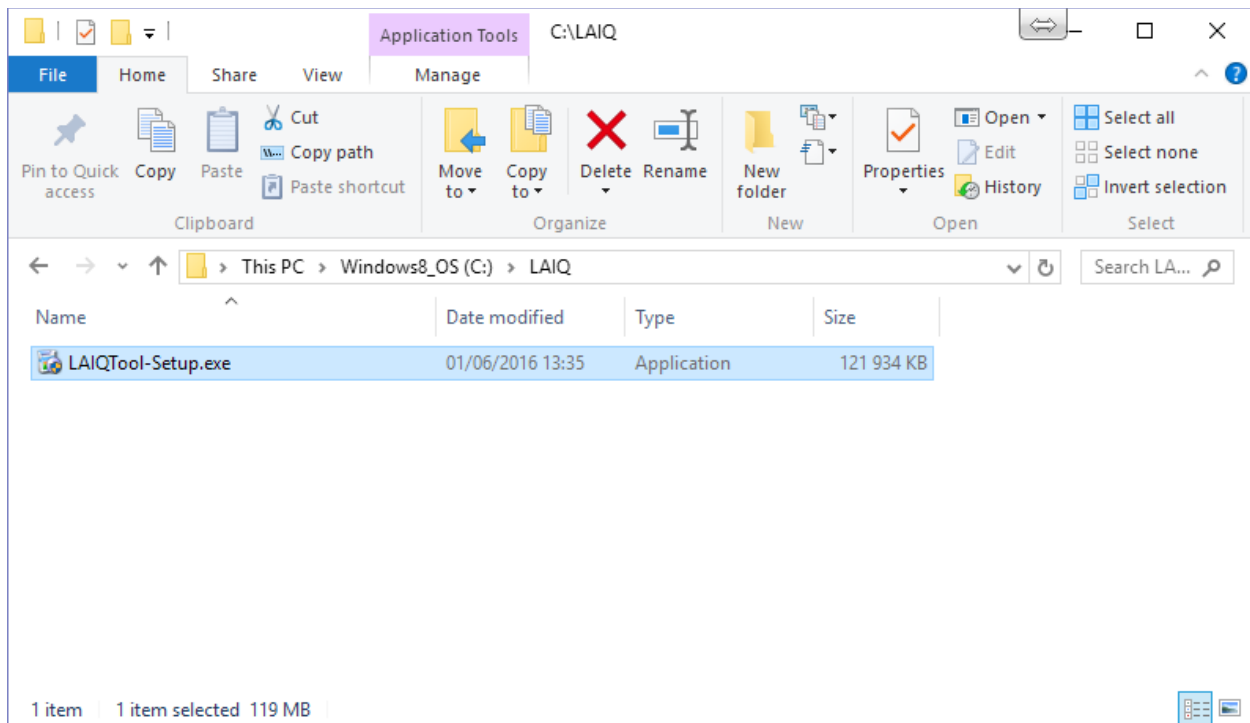


Como instalar a ferramenta de atualização LAIQ [WINDOWS]?

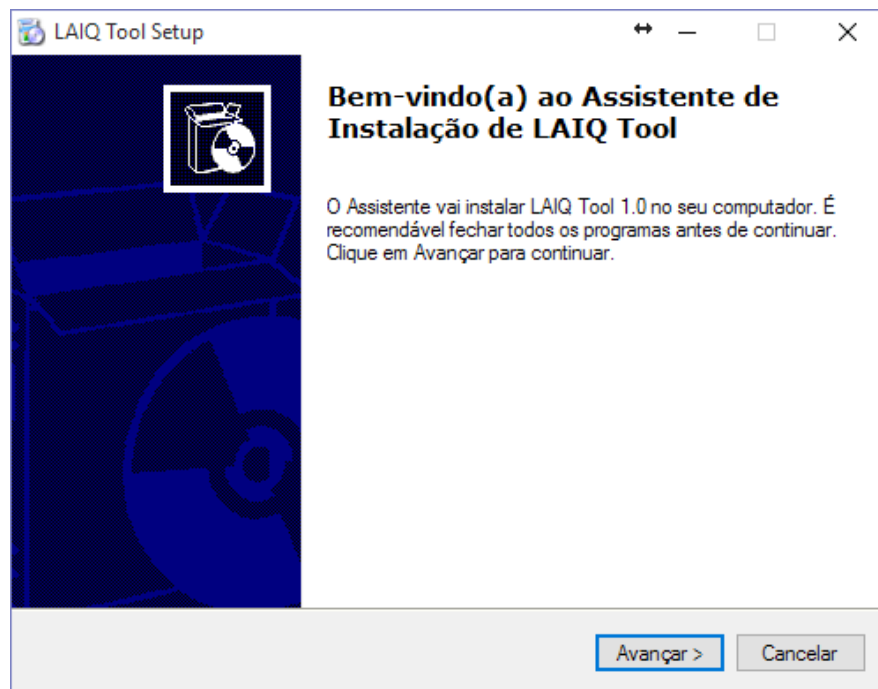
Passo 1: Faça duplo clique no programa LAIQTool-Setup.exe.



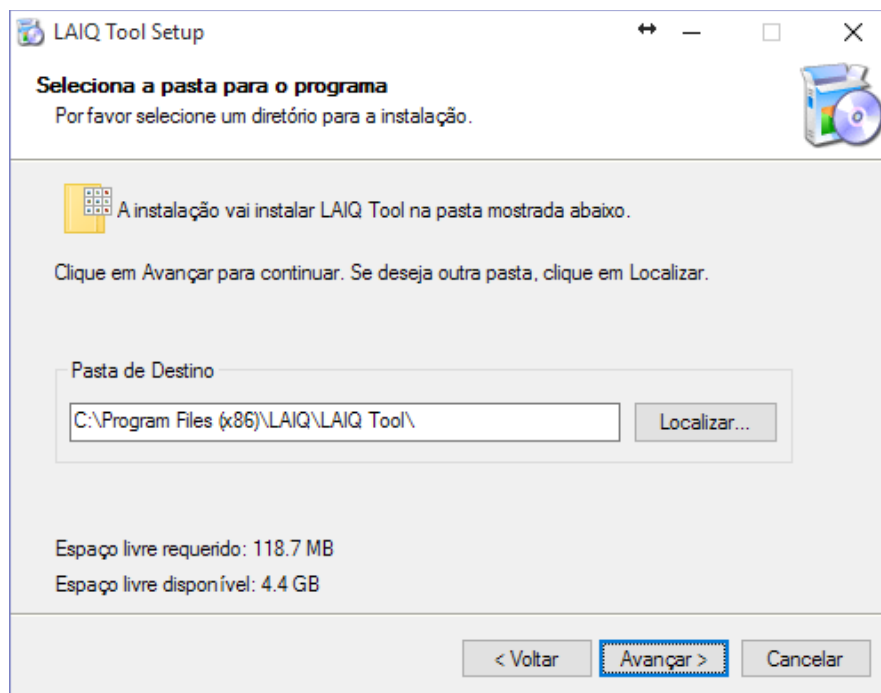
Nota: Este guia destina-se para todos os computadores baseados no sistema operativo Windows.



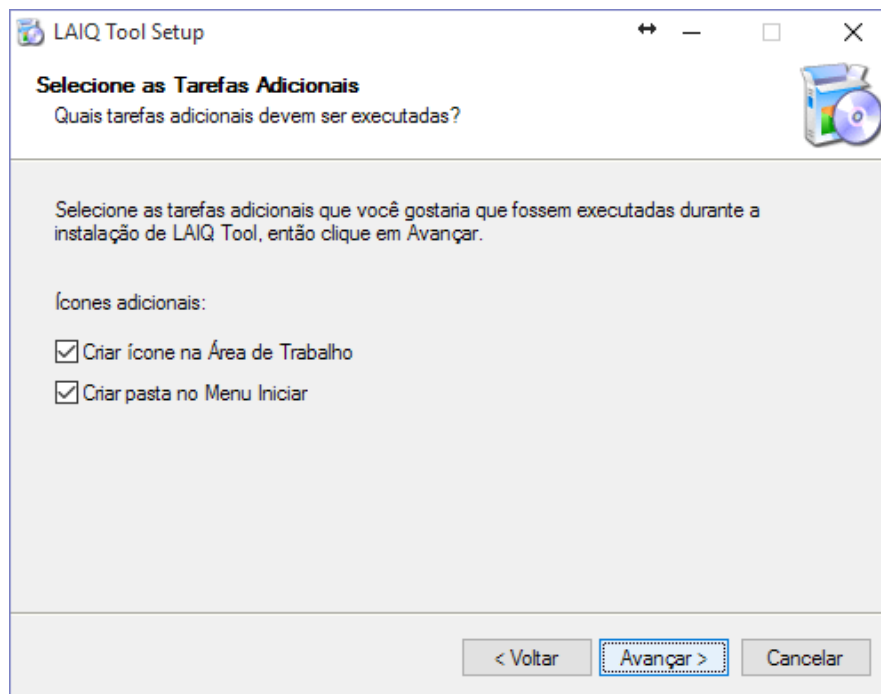
Passo 2: No Assistente de Instalação clique no botão “Avançar”



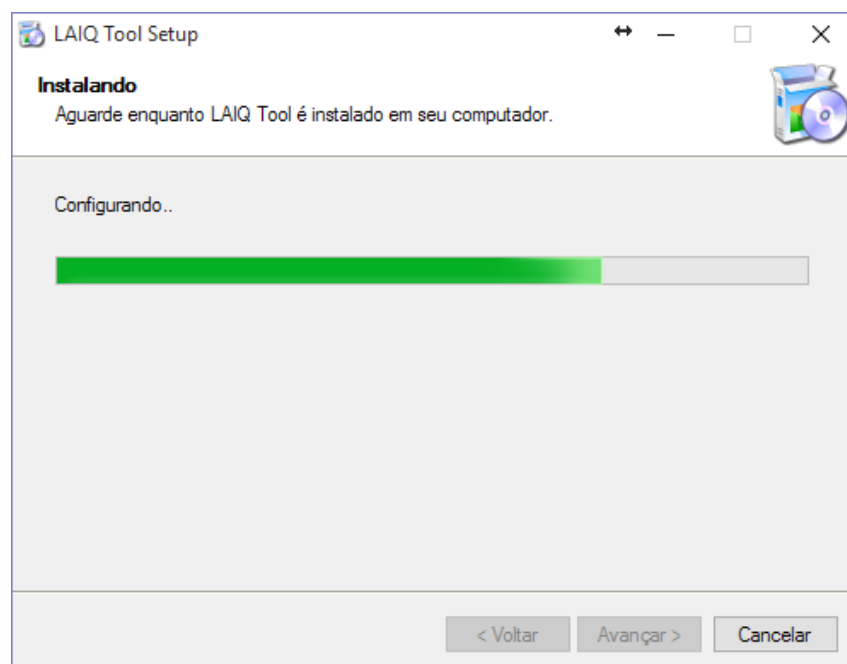
Passo 3: Selecione a diretoria de instalação



Passo 4: Selecione a opção para criar o atalho no Ambiente de trabalho e no Menu Iniciar e pressione o botão “Avançar”



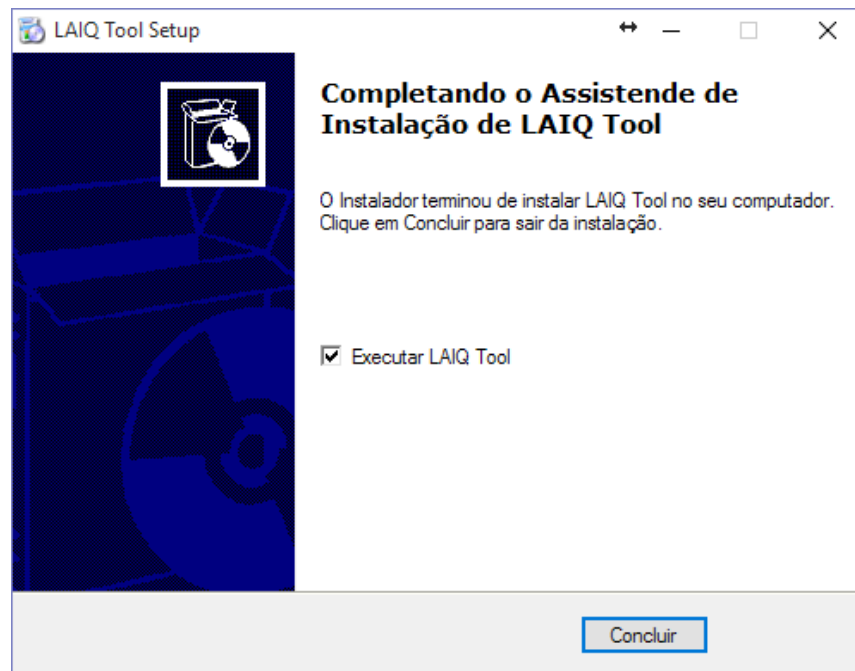
Passo 5: Por favor aguarde enquanto o instalador configura o seu computador. Esta ação pode levar alguns minutos.



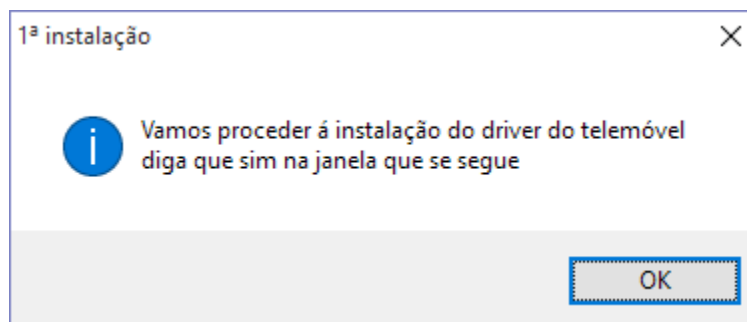


Nota: O instalador irá proceder automaticamente à instalação do pacote Microsoft .NET v4.0 necessário para a execução da aplicação.

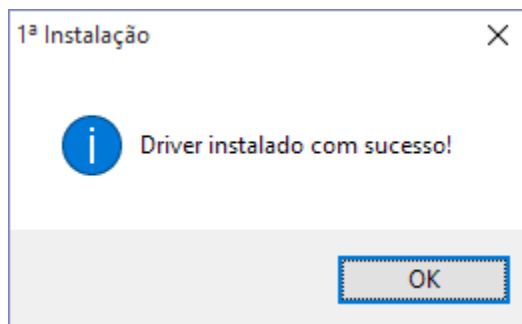
Passo 6: Aguarde até a instalação finalizar. Pressione de seguida o botão “Concluir” para executar a ferramenta de atualização LAIQ



Passo 7: Pressione o botão “OK” para a instalação automática do driver para o seu sistema operativo Windows



Passo 8: Aguarde alguns segundos e pressione o botão “OK”



Para mais informações de como instalar a atualização de através da ferramenta de atualização LAIQ, por favor descarregue o procedimento de instalação de software em: http://www.laiq.com/Download_Files/Procedimento_atualiza%C3%A7%C3%A3o_via_ferramenta_LAIQ.pdf

Declaração de exclusão de responsabilidades

Alguns conteúdos e serviços acessíveis através deste equipamento podem pertencer a terceiros e estão protegidos por direitos de autor, patente, marca com registo comercial ou abrangidas por quaisquer outra legislação de propriedade intelectual. Esses conteúdos e serviços são fornecidos exclusivamente para uso individual e para fins não comerciais. O utilizador não pode usar quaisquer conteúdos ou serviços de uma outra forma que não tenha sido previamente autorizada pelo proprietário do conteúdo ou fornecedor do serviço. Igualmente não está autorizada a modificação, cópia, reprodução, carregamento, publicação ou distribuição como artigo, transmissão, tradução, venda, criação de obra derivativa ou exploração de alguma forma ou em suporte alternativo de quaisquer dos conteúdos ou serviços apresentados por e neste equipamento e/ou software.

